



Baden-Württemberg

POLIZEIPRÄSIDIUM ULM
ÖFFENTLICHKEITSARBEIT

Pressemitteilung

13.03.2020

Region – Verkehrssicherheit in der Region auf hohem Niveau

Weniger schwere Verkehrsunfälle in der Region und weniger Verunglückte bei einem gleichzeitigen Anstieg der Unfallzahlen insgesamt, verzeichnet die Unfallstatistik für die Region. Dennoch seien die Maßnahmen der Polizei richtig, ist Polizeipräsident Weber überzeugt.

2.898 Verkehrsunfälle mit Personenschaden verzeichnet die Unfallstatistik im Jahr 2019 für den Bereich des Polizeipräsidiums Ulm, also für die Landkreise Alb-Donau, Biberach, Göppingen, Heidenheim und die Stadt Ulm. Das ist etwa jeder Achte der insgesamt 24.061 Unfälle, die die Polizei im vergangenen Jahr in diesem Bereich registrierte (Vorjahr: 23.625 Verkehrsunfälle, +2 Prozent). Ebenfalls um zwei Prozent nahm die Zahl der im Bereich des Polizeipräsidiums Ulm zugelassenen Fahrzeuge zu (von 694.383 auf 708.542, +14.159). Die Zahl dieser Unfälle, bei denen jemand verletzt oder getötet wurde, ging damit um knapp 5 Prozent gegenüber dem Vorjahr zurück. Auch die Zahl der Verunglückten (Verletzte und Getötete) ging um knapp fünf Prozent von 4.079 auf jetzt 3.888 Personen zurück. Darin enthalten sind die 41 Menschen, die im Jahr 2019 auf den Straßen in der Region durch Verkehrsunfälle ihr Leben verloren (Vorjahr: ebenfalls 41 Tote). „Trotz intensiver Maßnahmen konnte die Zahl der Verkehrstoten nicht weiter reduziert werden“, sagte Polizeipräsident Bernhard Weber, Leiter des Polizeipräsidiums Ulm, bei der Vorstellung des Verkehrssicherheitslagebilds im Rahmen eines Pressegesprächs. „Wir müssen aber auch schauen, woher wir kommen: Vor zehn Jahren waren noch 52 Verkehrstote zu beklagen“, so Weber weiter.

Der Rückgang der Verletzten um 191 Personen sei eine Bestätigung, mit den Maßnahmen auf der richtigen Spur zu sein. Nicht zuletzt die intensive Geschwindigkeitsüberwachung der Polizei habe die Ursachen der Unfälle mit Personenschaden, die auf Eile zurückzuführen seien, weiter zurückgedrängt: zu

schnelles Fahren, Missachten der Vorfahrt und Fehler beim Abbiegen sowie falsches Überholen. 1.392 Unfälle seien im Vorjahr noch auf diese Ursachen zurückzuführen gewesen, 2019 sei diese Zahl auf 1.331 zurückgegangen (-61 Unfälle, -4 Prozent). „Es ist ein mühsames Geschäft, aber es lohnt sich“, sagte der Leiter der Schutzpolizeidirektion, Leitender Polizeidirektor Josef Vesper, Chef der Schutz- und Verkehrspolizei im Polizeipräsidium Ulm. „Jedes einzelne Leben, das wir retten, jeder Mensch, den wir vor Verletzungen schützen, ist es wert“, so Vesper weiter.

84.838 Geschwindigkeitsverstöße deckte die Polizei 2019 auf. 230 zu schnelle Fahrer erappt die Polizei damit täglich allein im Bereich des Polizeipräsidioms Ulm. Hinzu kommen 9.860 Verstöße im Jahresverlauf wegen nicht angelegter Gurte und fehlender Schutzhelme sowie 6.846 Fälle von unerlaubter Handynutzung. „19 Fahrer täglich, die das Handy unerlaubt nutzen. Wer die Augen offen hält auf der Straße weiß: Da ist noch Luft nach oben. Diese Kontrollen werden wir noch intensiver durchführen“, so Vesper. Dabei steige die Zahl der erappten Handynutzer seit 2013 jährlich um rund 1.000 Fälle sprunghaft an. Scheinbar komme das Gefahrenbewusstsein durch diese Ablenkung am Steuer immer mehr abhanden, fürchtet die Polizei. Dabei legt ein Fahrzeug bei nur 50 km/h jede Sekunde etwa 14 Meter zurück und fährt an fast drei parkenden Autos vorbei. Es ist zu vermuten, dass bei fast jedem siebten tödlichen Unfall in der Region Ablenkung von Fahrzeugführern zumindest mitursächlich für das Unglück war. 46 Fahrer oder Mitfahrer verunglückten 2019 ohne Gurt oder Helm (2018: 44). Sie erlitten schwere oder tödliche Verletzungen. Dabei seien Gurt und Helm „Lebensretter Nr. 1“ im Verkehr, die helfen, die Unfallfolgen zu mildern, so die Polizei.

Ebenso gefährlich sei der Konsum von Alkohol und Drogen vor der Fahrt. Trotz der intensiven Kontrollmaßnahmen habe die Zahl der Verkehrsunfälle, die auf illegalen Drogen- und auf Alkoholkonsum zurückzuführen seien, zugenommen. Für 163 Unfälle mit Personenschaden (Vorjahr 143) sei Alkoholkonsum, für 28 (Vorjahr 16) die Einnahme von Drogen ursächlich. Ein maßgeblicher Faktor für die Zunahme erappter Fahrer mit Alkohol- Und Drogenbeeinflussung bei Verkehrsunfällen dürfte auch auf die intensivierten Schulungen von Polizeivollzugsbediensteten in der Entdeckung solcher Taten sein. „Die meisten Autofahrer sind vernünftig und fahren nur nüchtern“, weiß Polizeichef Weber angesichts der Ergebnisse intensiver Kontrollen zur Fasnet, die die Polizei angekündigt hatte und wo an manchen Kontrollstellen alle überprüften Fahrer nüchtern waren. Dennoch seien es noch zu viele Fahrer, die die Gefahr durch Alkohol nicht zu erkennen scheinen. „Das passt nicht zusammen: Alkohol trinken und fahren. Das müssen wir noch mehr ins Bewusstsein rücken, in das Bewusstsein aller Verkehrsteilnehmer“, sagte der Polizeipräsident und appellierte gleichzeitig an die Vernunft der Fahrer. Vor diesem Hintergrund hat die Polizei ihre Kontrollaktionen in diesem Deliktsbereich weiter intensiviert. Die Ergebnisse sprechen für sich: 714 Fahrer unter Drogeneinfluss habe die Polizei 2019 aus dem Verkehr gezogen, fast

doppelt so viele wie im Jahr zuvor, als es noch 383 Fahrer waren. Außerdem hat die Polizei 2019 bei ihren Kontrollen 1.399 Kraftfahrzeugführer mit Alkoholeinfluss festgestellt, fast ein Viertel mehr (+266, +24 Prozent) als im Jahr zuvor. Die Polizei hatte zu Beginn des Jahres 2019 angekündigt, konsequent gegen Drogen- und Alkoholkonsum im Straßenverkehr vorzugehen. Der Einstieg dazu sei gemacht, dies werde im laufenden Jahr fortgesetzt.

Wie die Gesamtzahl der Verkehrsunfälle mit Verunglückten zurückging, so ging auch die Zahl dieser Unfälle mit Lastwagen zurück, stagniere aber bei den durch Trucker verursachten Verkehrsunfällen mit Personenschaden, stellt die Polizei fest. Sie blieb nahezu unverändert und betrug 2019 insgesamt 154 Unfälle. Dass die Zahl der Gesamt-Unfälle mit Lkw allein auf der A7 um die Hälfte von 73 auf 110 Verkehrsunfälle gestiegen ist, sei auf die zwei Dauerbaustellen bei Giengen und Niederstotzingen in beide Richtungen zurückzuführen. Eine solche Baustelle schaffe immer Gefahren: durch den Stau davor und die engen Fahrspuren darin. Die Gesamtzahl der Verkehrsunfälle auf Autobahnen blieb dagegen mit 1.705 nahezu konstant (Vorjahr 1.693, +12, +0,7 Prozent).

Stark angestiegen sei die Zahl der durch Pedelec-Fahrer verursachten Verkehrsunfälle, bei denen jemand verunglückte: um 33 auf jetzt 96 Fälle (+52 Prozent). Das sei auf die starke Zunahme der Pedelecs im Straßenverkehr zurückzuführen, aber auch darauf, dass diese motorunterstützten Fahrräder für viele Nutzer ungewohnt seien. Ungeübt damit auf Tour zu gehen, könne deshalb gefährlich werden. Die Polizei rät Einsteigern, das Fahren zunächst unter Anleitung von Profis zu üben.

Mit Sorge blickt die Polizei auch auf die wachsende Zahl der Verkehrsunfälle, an denen Senioren (Alter: 65+) beteiligt sind (von 2.009 auf 2.163, +154 Unfälle, +8 Prozent). Denn Senioren verursachen zwei Drittel dieser Unfälle selbst. Die Zahl der Unfälle mit Personenschaden, die von Senioren verursacht wurden, ist mit 453 (Vorjahr: 456) dagegen nahezu unverändert.

Die Zahl der Unfälle mit jungen Fahrern (18 – 24 Jahre) dagegen sank um vier Prozent auf 2.239 Unfälle. Jedoch ist diese Altersgruppe bei den Unfällen mit Personenschaden noch immer verhältnismäßig stark vertreten, verursachen sie davon doch knapp 19 Prozent bei einem Bevölkerungsanteil von etwa neun Prozent. „Beide Altersgruppen, Senioren wie junge Fahrer, müssen wir im Blick behalten und ihnen Präventionsangebote unterbreiten“, sagte Josef Veser.

Doch es gehe in der Verkehrsprävention längst nicht mehr allein um die Verhinderung von Unfällen, machte die Polizei deutlich. „Umweltschutz wird immer mehr zentraler Punkt auch der Verkehrssicherheitsarbeit“, sagte Polizeipräsident Weber. Es gehe dabei nicht nur um Schadstoff-Emissionen, sondern auch um Lärm. „Fahrzeuge, die

deutlich mehr Lärm verursachen, als erlaubt ist und als die Menschen vertragen können, gehören nicht auf unsere Straßen“, so Weber weiter. Die Polizei werde deshalb jetzt zum Beginn der warmen Jahreszeit insbesondere auch die Motorradkontrollen wieder intensiver betreiben. Dabei werde mitunter auch auf die Lautstärke der Fahrzeuge geachtet, aber auch auf sonstige illegale Veränderungen um unzulässig getunte Bikes aus dem Verkehr zu ziehen. Mit Präventionsangeboten wolle die Polizei auf die Biker zugehen und ihnen für die Gefahren im Straßenverkehr die Augen öffnen. Auch der Landestag der Verkehrssicherheit am 7. Juli auf dem Ulmer Münsterplatz befasse sich schwerpunktmäßig mit dem Thema „Zweirad“. „Zusammen mit unseren Partnern in der Verkehrssicherheitsarbeit wollen wir auf diese Gefahren aufmerksam machen, aber auch viele andere interessante und wichtige Themen vermitteln“, so Weber weiter. Mit einer breiten Palette an Maßnahmen, von der Prävention bis zur Repression werde die Polizei auch weiterhin Garant für die Sicherheit in der Region sein, auch auf der Straße.

Wolfgang Jürgens
Tel. 0731/188-1111
E-Mail: ulm.pp.stab.oe@polizei.bwl.de

Verkehrssicherheitslage 2019

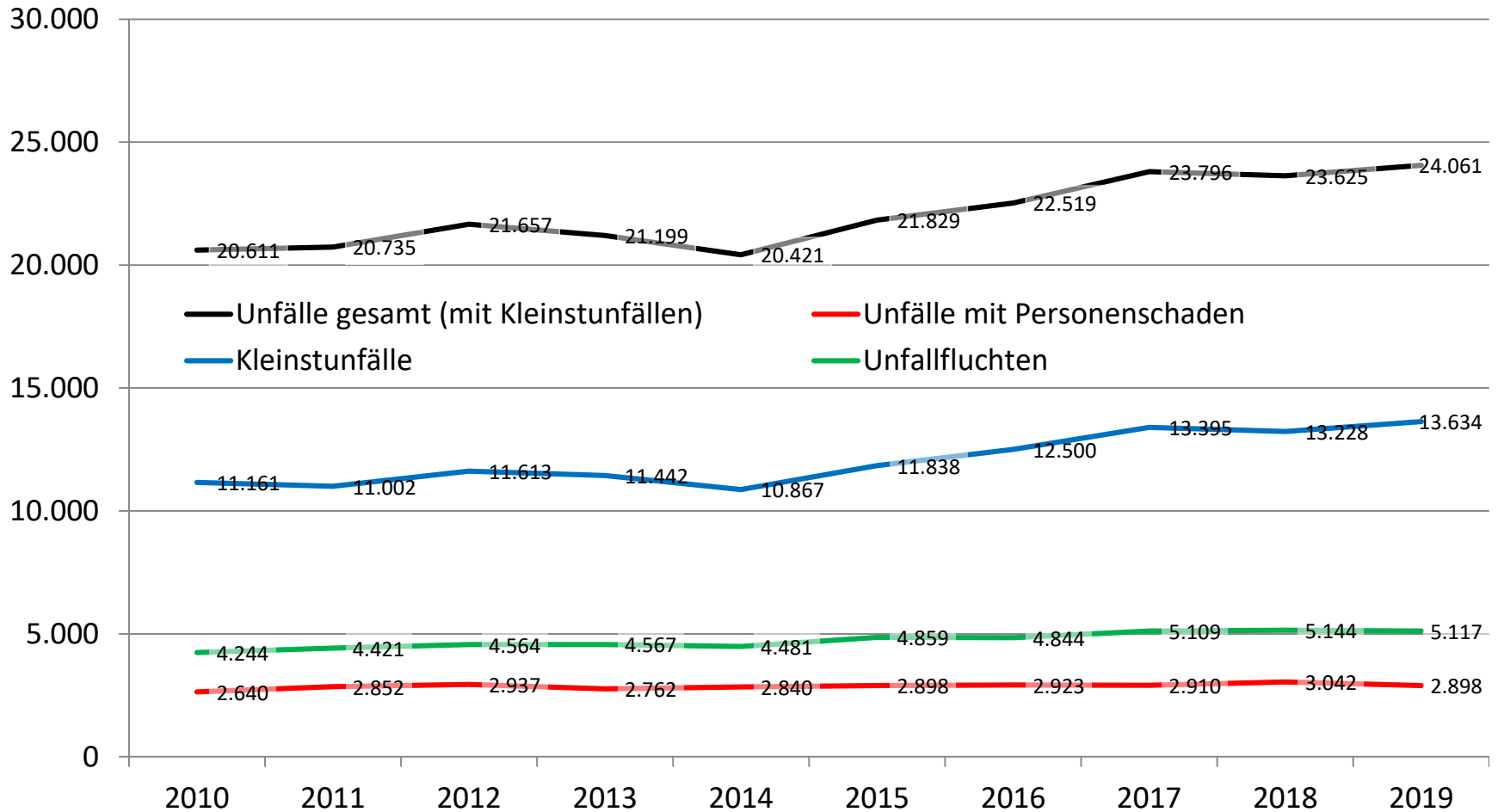
Verkehrssicherheitslage	Alb-Donau-Kreis		Kreis Biberach		Kreis Göppingen		Kreis Heidenheim		Stadt Ulm		Autobahnen A7/A8		PP Ulm Gesamt		Baden-Württemberg	
	2018	2019	2018	2019	2018	2019	2018	2019	2018	2019	2018	2019	2018	2019	2018	2019
Polizeipräsidium Ulm	2018	2019	2018	2019	2018	2019	2018	2019	2018	2019	2018	2019	2018	2019	2018	2019
Verkehrsunfälle (VU)	3.409	3.668	4.039	4.039	6.743	6.697	2.892	2.979	4.849	4.973	1.693	1.705	23.625	24.061	324.132	327.343
Unfälle mit Personenschaden	507	517	676	569	771	742	414	436	485	464	189	170	3.042	2.898	37.376	36.215
Verunglückte Personen gesamt	698	705	946	775	993	959	531	566	588	599	323	284	4.079	3.888	48.594	47.113
davon Leichtverletzte	535	500	686	550	787	762	393	402	478	501	263	211	3.142	2.926	39.611	38.596
Schwerverletzte	155	197	242	213	200	191	136	156	107	95	56	69	896	921	8.543	8.080
Getötete	8	8	18	12	6	6	2	8	3	3	4	4	41	41	440	437
Unfälle unter Alkoholeinfluss	67	67	59	90	86	116	60	67	51	49	13	14	336	403	4.667	4.675
mit Personenschaden	29	32	28	39	32	44	30	28	21	17	3	3	181	163	1.750	1.739
Unfälle mit Personenschaden	507	517	676	569	771	742	414	436	485	464	189	170	3.042	2.898	37.376	36.215
davon Geschwindigkeit	98	97	103	93	113	103	41	57	61	62	43	42	459	454	6.520	6.242
Fehler beim Überholen	32	29	29	26	14	24	19	18	13	8	20	8	127	113	1.641	1.552
Missachtung der Vorfahrt	96	98	142	128	165	135	83	96	81	84	4	3	571	544	6.558	6.448
Verkehrsunfallfluchten	642	711	812	767	1.675	1.647	723	712	1.076	1.024	216	256	5.144	5.117	72.108	72.509
Unfälle mit Lkw-Beteiligung	199	200	263	203	310	286	132	117	174	174	208	238	1.286	1.218	15.661	15.175
Unfälle mit Krad-Beteiligung	108	95	132	105	192	168	84	86	87	74	14	12	617	540	7.924	7.087
Unfälle mit Fahrradfahrern	89	87	153	127	154	144	95	103	167	159	0	0	658	620	9.933	9.533
Unfälle mit jungen Fahrern	366	363	479	435	655	642	289	321	428	381	114	97	2.331	2.239	26.756	26.756
verursachen Personenschaden	107	118	131	112	141	143	64	76	72	65	41	32	556	546	6.279	6.114
Unfälle mit Senioren	310	361	388	385	617	666	300	320	321	357	73	74	2.009	2.163	26.902	27.380
verursachen Personenschaden	93	76	102	96	126	132	60	67	60	62	15	20	456	453	5.293	5.314

Verkehrsunfallbilanz 2019

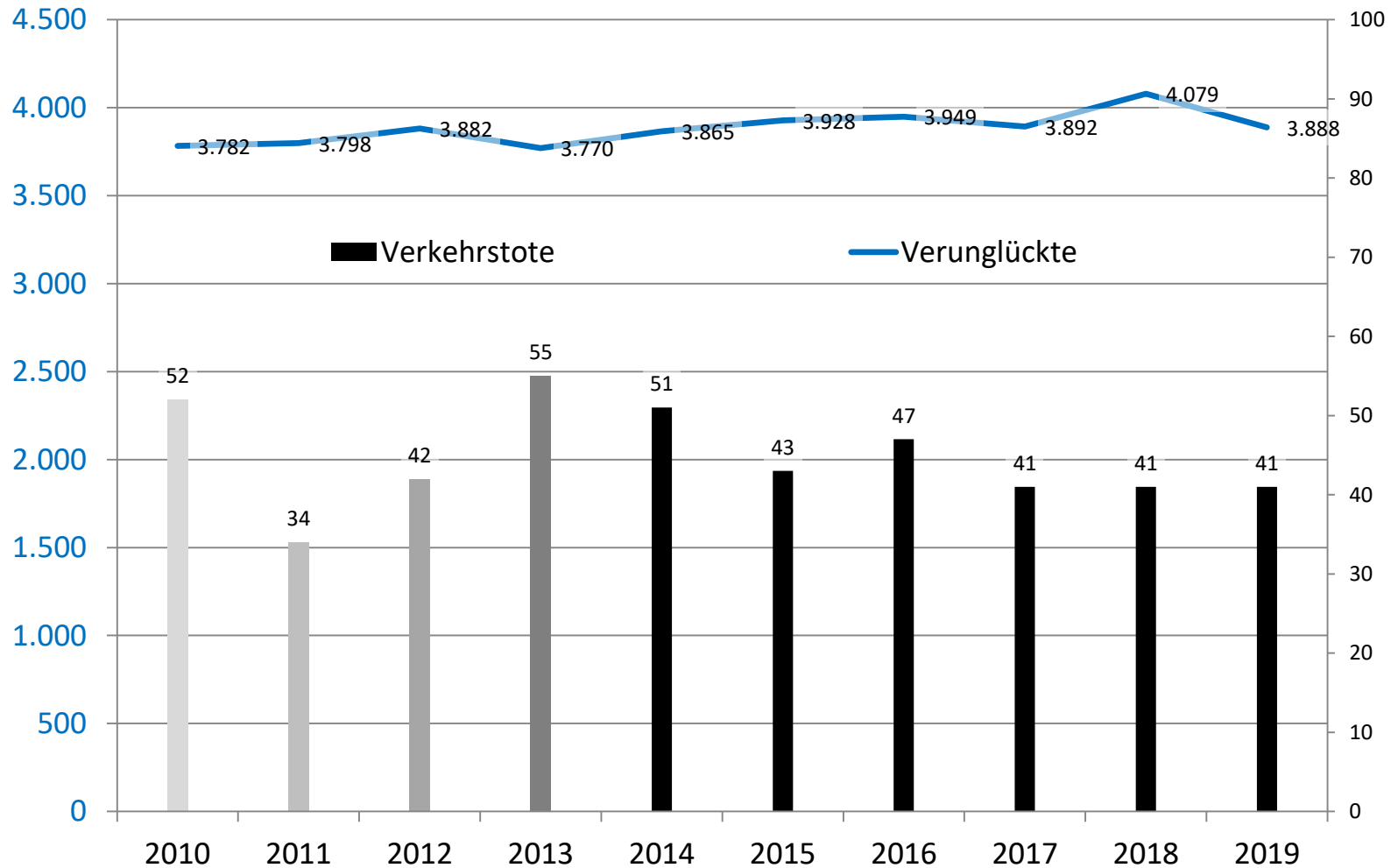
- Gesamtzahl der Unfälle gestiegen
- Weniger schwere Verkehrsunfälle
- Weniger Verunglückte
- Zahl der Unfalltoten geht langfristig zurück
- Zahl der Unfallfluchten bleibt hoch
- Erfolge in der Ursachenbekämpfung
- Mehr Verkehrsverstöße aufgedeckt:
Alkohol, Drogen, Gurt, Handy.
- Senioren und junge Fahrer weiter im Blick
- Kontrollen sind auch Umweltschutz



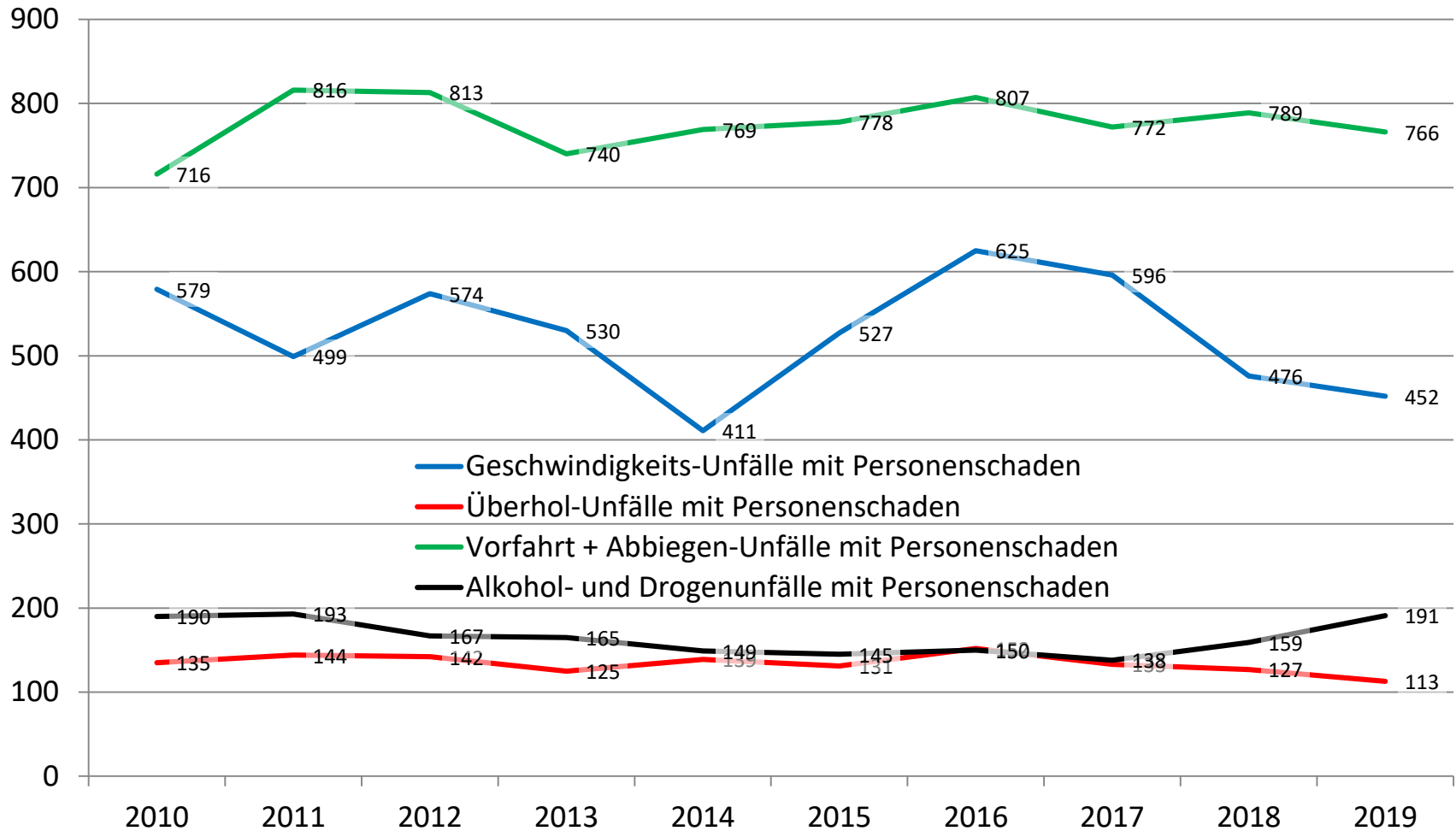
Verkehrsunfallentwicklung



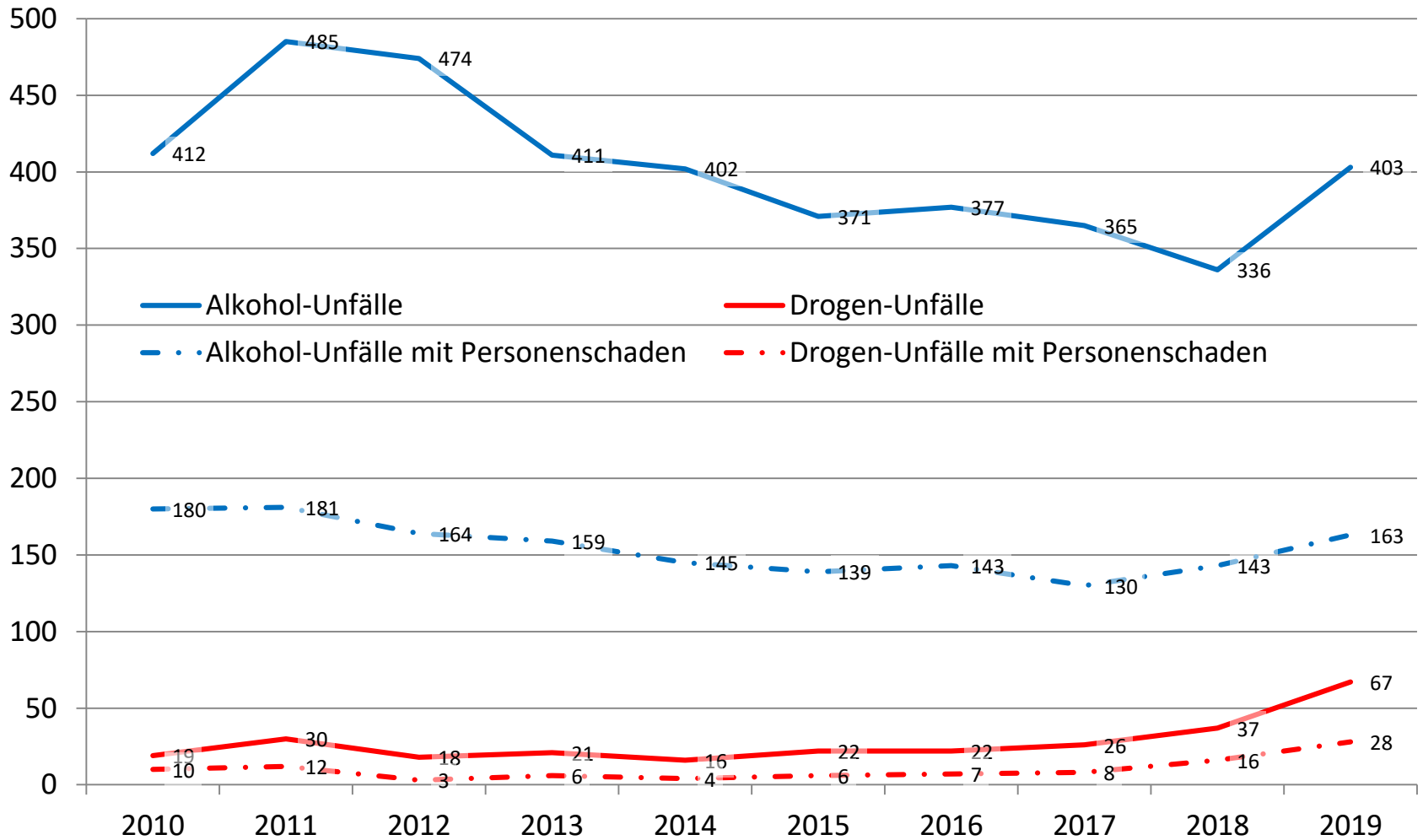
Unfallfolgen



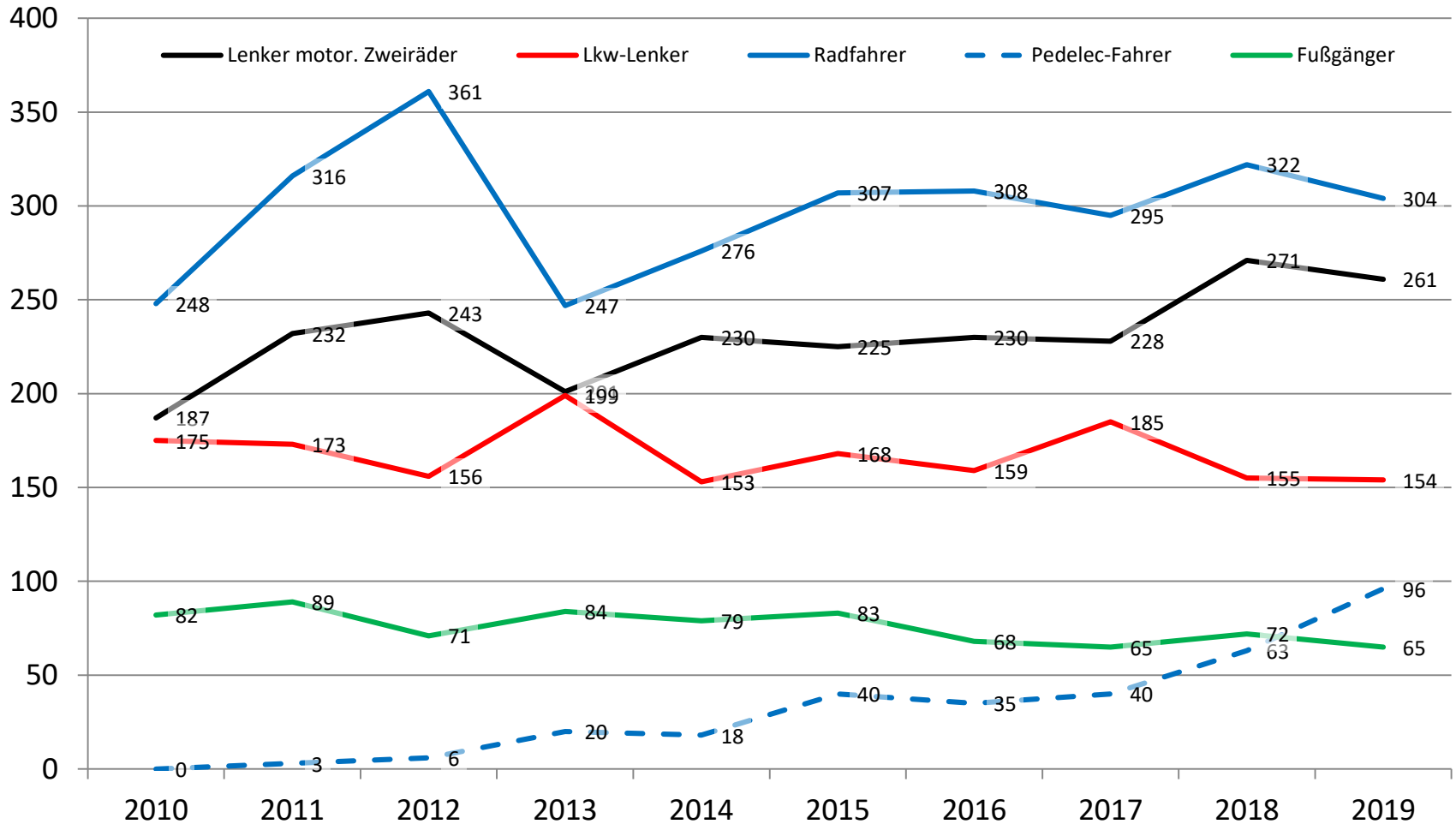
Unfallursachen



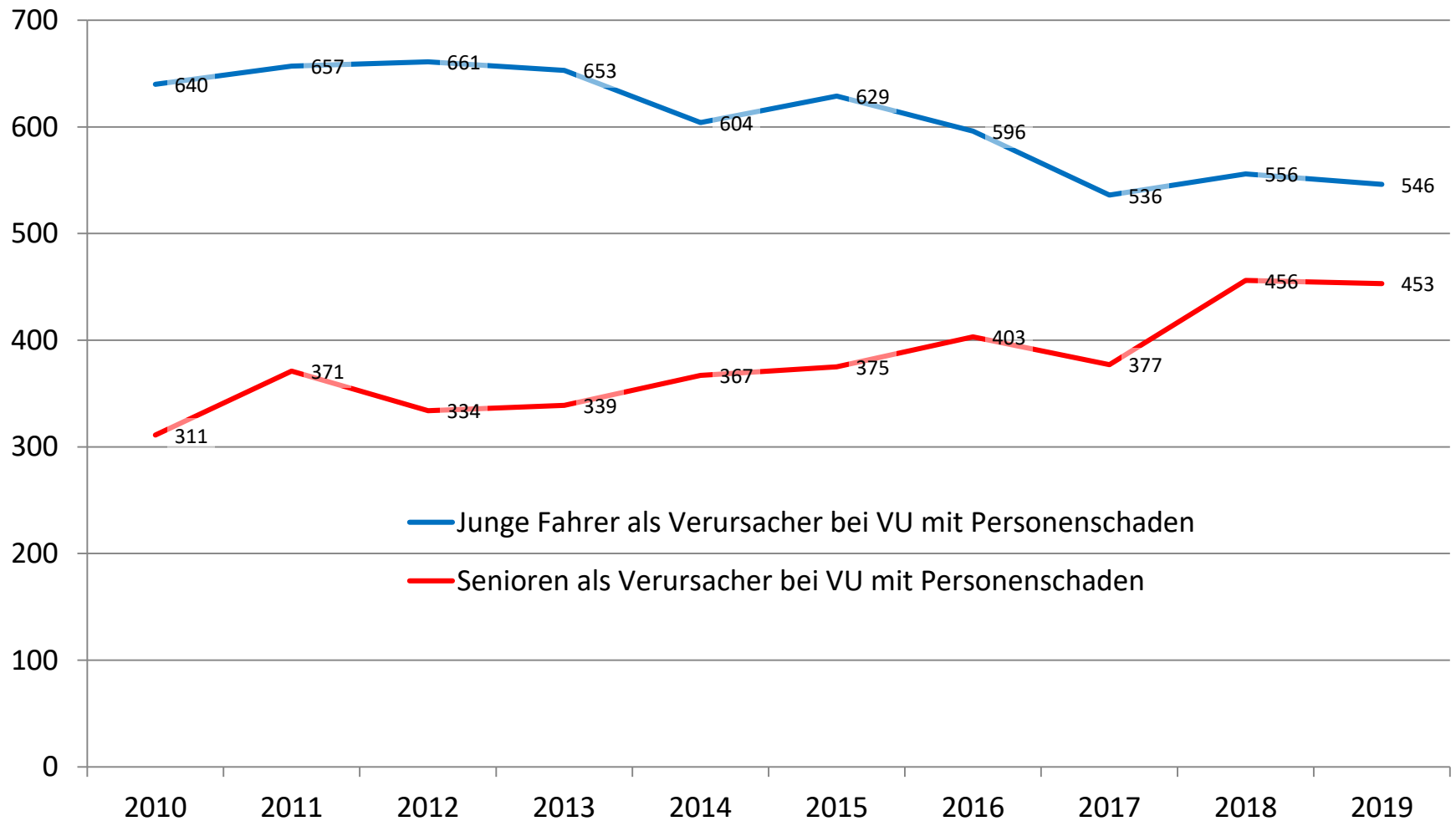
Unfälle mit Alkohol oder Drogen



Verursacher schwerer Verkehrsunfälle



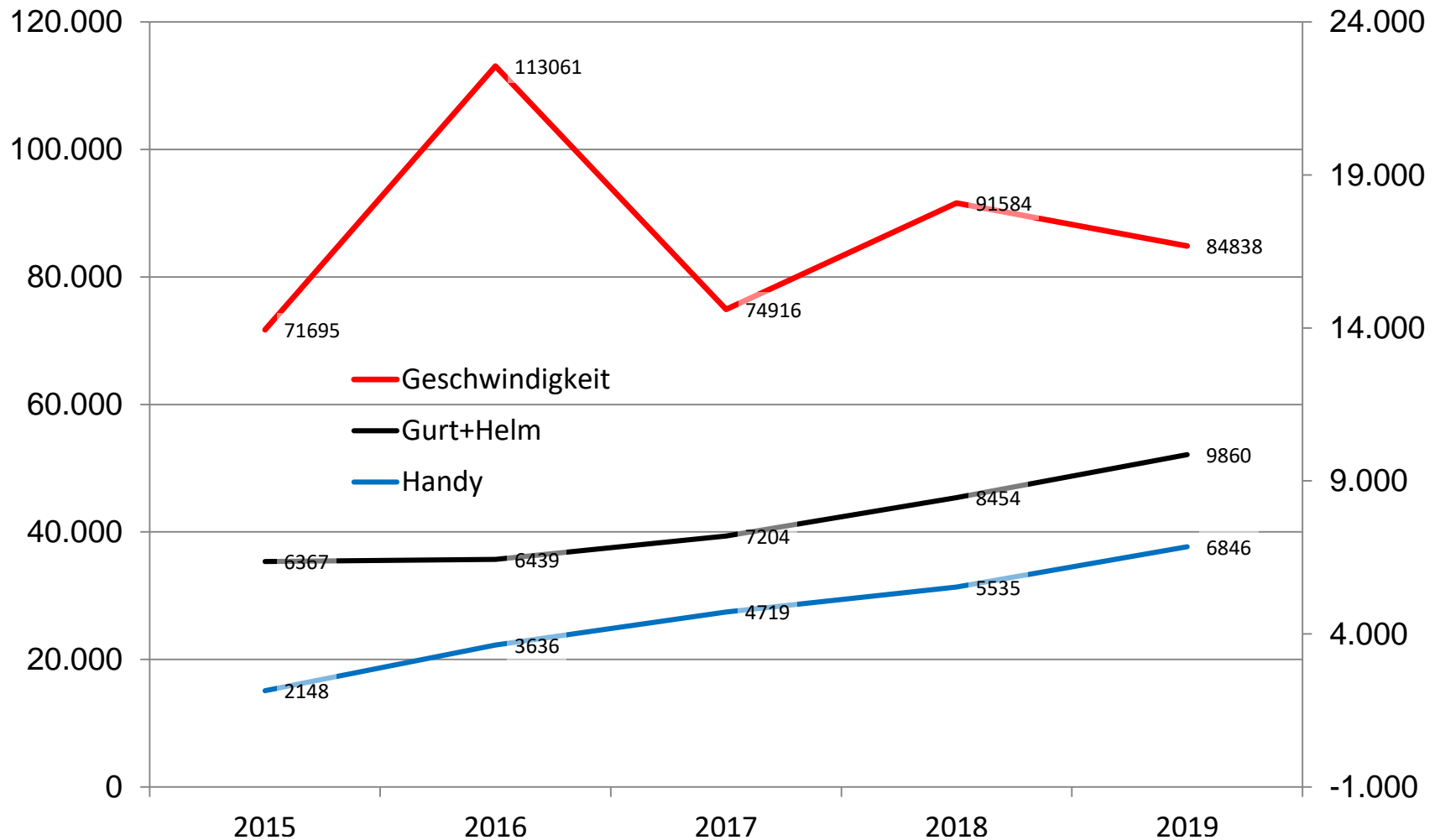
Junge Fahrer und Senioren als Verursacher schwerer Unfälle



— Junge Fahrer als Verursacher bei VU mit Personenschaden
— Senioren als Verursacher bei VU mit Personenschaden



Schwerpunktkontrollen



Kontrollen und Unfälle: Alkohol und Drogen

